
























































Var får du elda i Malmö?

Malmö stad delas in i fem områden:

1. Område utanför detaljplan.
2. Område inom detaljplan.
3. Område inom:
 - 100 meter från daghem, förskolor, skolor, sjukhem eller liknande,
 - 100 meter från rekreationsområde,
 - 100 meter från bebyggelse med mekanisk tilluft, område med risk för lokal inversion (ex. delar av Oxie).
4. Område som är tätbebyggt (ex. radhus, kedjehus, gatuhus, flerbostadshus, eller friliggande hus byggda tätt ex. med 9 meters avstånd mellan husen eller tomter på ca 500-600 kvadratmeter eller mindre).
5. Område med fjärrvärmenät eller naturgas tillgängligt.

Vad betyder "gubbarna"?























-  Eldning accepteras normalt. Malmö stads riktlinjer gäller dock.
-  Särskild bedömning
-  Eldning accepteras normalt **inte**

Nyinstallation	Område				
	1	2	3	4	5
Basuppvärmning					
Halm-/spannmålspanna					
Ej miljögodkänd panna utan ackumulatortank					
Ej miljögodkänd panna med ackumulatortank					
Vedpanna + ackumulatortank *					
Pelletsbrännare * (byte från oljebrännare)					
Pelletsamin **					
Pelletspanna *					
Trivseldning					
Braskamin *					—
Insats (i befintlig öppen spis)					—
Kakelugn					—
Pelletsamin *					—
Öppen spis					—

* = Krav på att anläggningen är Svanen- eller P-märkt. Observera att en miljögodkänd anläggning endast klarar Boverkets krav vilka är betydligt lägre ställda.

** = Krav på att anläggningen klarar samma krav som en Svanen- eller P-märkt pelletspanna. Observera att en miljögodkänd anläggning endast klarar Boverkets krav vilka är betydligt lägre ställda.

Vad gäller för befintlig uppvärmning? Läs mer på nästa sida. 

Befintliga eldningsanordningar	Område				
	1	2	3	4	5
Basuppvärmning					
Icke miljögodkänd fastbränslepanna utan ackumulatortank					
Miljögodkänd vedpanna med ackumulatortank					
Trivseldning					
Eldning får ske hela året, dock inte vid inversion					—
Kakelugn					
Eldning i kakelugn under perioden 1/10 - 30/4: max två dygn per vecka och max 8 timmar vid varje tillfälle, dock inte vid inversion. Eldstaden får startas endast en gång per dygn. Vid klagomål kan efter bedömning och utredning föreläggas om vilka dagar och tider eldning får ske.					—
Övriga eldstäder					
Eldning i vedspis, kamin, spisinsats och liknande 1/10 - 30/4: max två dygn per vecka och högst 4 timmar vid varje tillfälle, dock inte vid inversion. Eldstaden får startas endast en gång per dygn. Vid klagomål kan efter bedömning och utredning föreläggas om vilka dagar och tider eldning får ske.					—